

| | |
|---|---|
| X | Fahrtrichtung |
| O | Abgesicherter Sicherungsanschluß |
| ⊗ | Sicherungseinspeisung ohne Leitungsanschluß |
| ● | Sicherungseinspeisung mit Leitungsanschluß |
| ■ | Sicherungseinspeisung mit Leitungsanschluß |
| | Abgesicherter Sicherungsanschluß |

Einspeisung:

| | |
|-------|--|
| K24 | Relais Komfortschaltung |
| S1 | Lichtdrehschalter |
| S2/1 | Zündstartschalter |
| S4 | Kombi-Schalter |
| S4x1 | Steckverbindung Kombi-Schalter |
| X4 | Leistungsverbinder Klemme 30, Sicherungs- und Relaiskasten/Innenraum, 2polig |
| X4/10 | Leistungsverbinder Klemme 30/30Ü/61e/87L, 6polig |

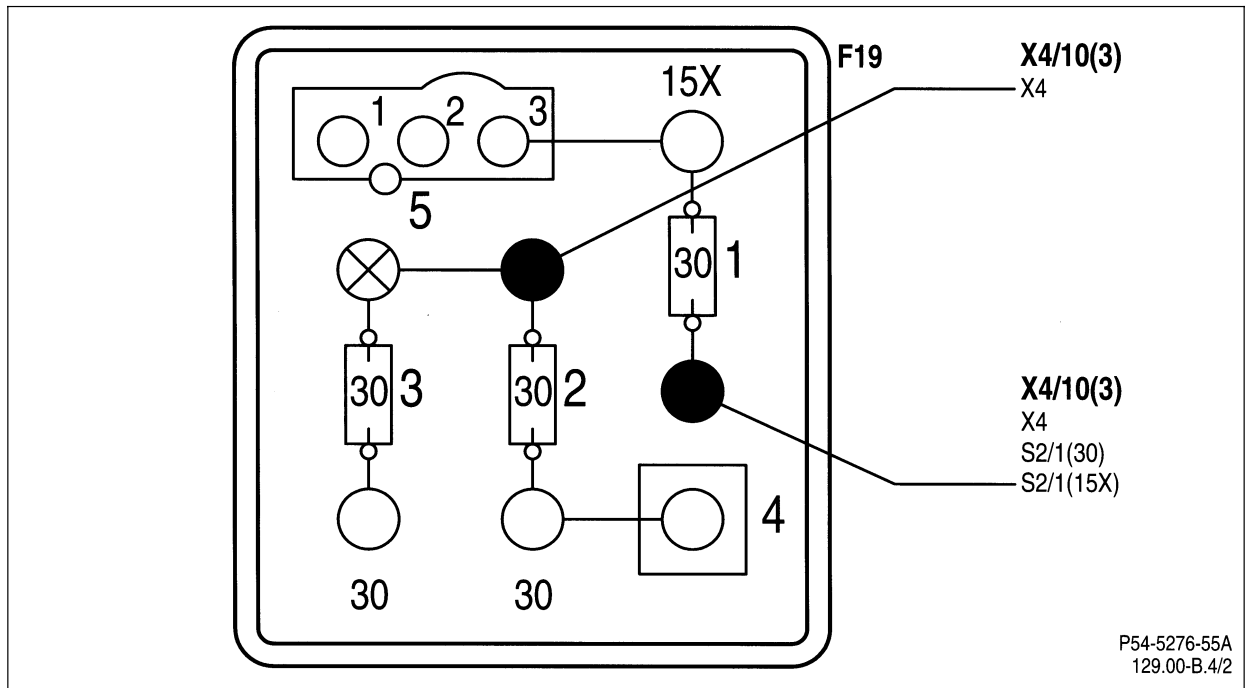
Hinweis

Die Einspeisung für die Sicherungen erfolgt direkt von der Batterie zu dem in der Zeichnung fettgedruckten Bauteil (z. B. X4/10).

Die Spannungsversorgung erfolgt in der angegebenen Reihenfolge der aufgeführten Bauteile.

Schaltplan Erklärungen und Hinweise siehe Gruppe 00–A

Anordnungen/Belegung/Übersicht siehe Gruppe 00–B/00–C



P54-5276-55A

F19 - Zusatzsicherungsdose vorn 4fach (neben Sicherungs- und Relaiskasten F1), bis ca. 08/95

- Abgesicherter Sicherungsanschluß
- ⊗ Sicherungseinspeisung ohne Leitungsanschluß
- Sicherungseinspeisung mit Leitungsanschluß

Einspeisung:

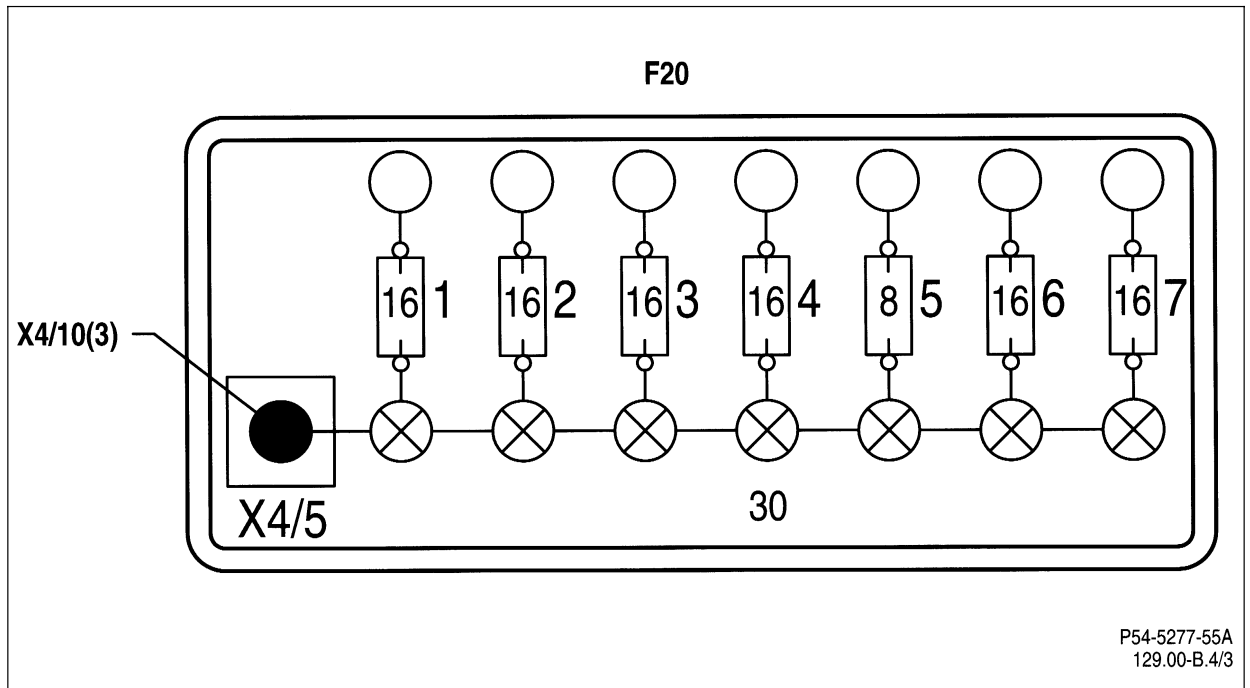
- S2/1 Zündstartschalter
- X4 Leitungsverbinder Klemme 30,
Sicherungs- und
Relaiskasten/Innenraum, 2polig
- X4/10 Leitungsverbinder Klemme
30/30Ü/61e/87L, 6polig

Hinweis

Die Einspeisung für die Sicherungen erfolgt direkt von der Batterie zu dem in der Zeichnung fettgedruckten Bauteil (z. B. X4/10).

Die Spannungsversorgung erfolgt in der angegebenen Reihenfolge der aufgeführten Bauteile.

Schaltplan Erklärungen und Hinweise siehe Gruppe 00–A
Anordnungen/Belegung/Übersicht siehe Gruppe 00–B/00–C



P54-5277-55A

F20 - Zusatzsicherungsdose hinten (Kofferraum) mit Leitungsverbinder X4/5, bis ca. 08/95

- Abgesicherter Sicherungsanschluß
- ⊗ Sicherungseinspeisung ohne Leitungsanschluß
- Sicherungseinspeisung mit Leitungsanschluß

Einspeisung:

- X4/5 Leitungsverbinder Klemme
30/Kofferraum, 1polig
(in Zusatzsicherungsdose F20)
- X4/10 Leitungsverbinder Klemme
30/30Ü/61e/87L, 6polig

Hinweis

Die Einspeisung für die Sicherungen erfolgt direkt von der Batterie zu dem in der Zeichnung fettgedruckten Bauteil (z. B. X4/10).

Die Spannungsversorgung erfolgt in der angegebenen Reihenfolge der aufgeführten Bauteile.

F21 - Zusatzsicherungsdose Anhängervorrichtung (AHV), bis ca. 08/95

Ist nur in Verbindung mit Anhängervorrichtung eingebaut und muß bei Bedarf nach Schaltplan 31–1.00 angeschlossen werden.

Sicherungsbelegung, F1 - Sicherungs- und Relaiskasten, bis ca. 08/95

| Sicherungs-Nummer | Anschluß-Klemme | Sicherung Ampere | Abgesicherte Verbraucher |
|-------------------|-----------------|------------------|---|
| 1 | 58R | 8 | Standlicht rechts Schlußlicht rechts Seitenmarkierungsleuchten (USA) Lichtwarnsummer Beleuchtung: Kennzeichen/Lichtdrehschalter, Klemme 30 Kombi-Instrument Schalterbeleuchtung über Klemme 58d Scheinwerferreinigungsanlage Schlußlicht rechts und Kennzeichen Anhänger |
| 2 | 58N | 8 | Lichtdrehschalter, Klemme NSE Nebellicht Nebelschlußlicht |
| (2) | oder 57 | 8 | Lichtdrehschalter, Klemme NSE (AUS) Nebellicht Nebelschlußlicht (J) |
| 3 | 58L | 8 | Standlicht links Schlußlicht links Schlußlicht links, Anhänger |
| 4 | 15R/30 | 16 | Sitzverstellung/Komfortschaltung Näherungsschalter Sitzverstellung, Spiegel, Lenksäulenverstellung mit Memory Lenksäulenverstellung Motor 103, 104 Spiegelverstellung |
| 5 | 15 | 8 | Bremslicht Kombi-Instrument Deckenleuchte vorn, Klemme 15 Grundmodul Kontrolleuchte Glühlampenkontrolle Lampenkontrollgerät Gurtwarngerät (USA) (SA) Geschwindigkeits-Warngerät (SA) Steuergerät Tagfahrlicht (CDN) (S) (N) Steuergerät Anhängererkennung Bremslicht Anhänger Tempomat Außentemperaturanzeige Steuergerät ASR/PML Steuergerät ETS/PML |

Sicherungsbelegung, F1 - Sicherungs-und Relaiskasten, bis ca. 08/95

| Sicherungs- Nummer | Anschluß- Klemme | Sicherung Ampere | Abgesicherte Verbraucher |
|-----------------------|---------------------|---------------------|--|
| 6 | 15 | 8 | Steuergerät Verdeckbetätigung Relais Sicherheitspaket links Rückfahrlicht Steuerung Blinker (Kombi-Relais) Horn Fanfaren Schalter Überrollbügel Prüfkupplung für Diagnose (Blinkcode) |
| 7 | 15 | 8 | Heizung/Klimatisierung Steuergerät Heizungsautomatik/ Klimatisierungsautomatik Heizwasserventile (Mono-/Duoventil) Umwälzpumpe Gebläse Innenraumfühler Relais Umwälzpumpe Ventilleiste Klimatisierungsautomatik Relais Zusatzlüfter |
| 8 | 15 | 8 | Relais Sicherheitspaket rechts elektrisch verstellbare, beheizte Außenspiegel Waschdüsenbeheizung Spiegel- und Lenksäulenmemory Steuergerät Überrollbügel Versorgungspumpe ZV un Unterdruck Steuergerät EDW Relais Wegfahrsperre Steuergerät Infrarotfernbedienung |
| 9 | 30 | 8 | Elektronische Uhr Deckenleuchte vorn mit Leseleuchte Ein-,Ausstiegleuchten Fußraum Kombirelais: Blinklicht mit Anhänger oder Warnblinkanlage mit Anhänger Radio Spiegelbeleuchtung Sonnenblende Reiserechner Prüfkupplung für Diagnose (Blinkcode) |
| 10 | 30 | 8 | Motor-Restwärme-Ausnutzung: Gebläse Umwälzpumpe Gebläse Innenfühler Ventilleiste Steuergerät Heizungsautomatik/ Klimatisierungsautomatik/Temperaturautomatik Heizwasserventile (Mono-/Duoventil) |
| 11 | 15R | 16 | Wischermotor Kombirelais Steuerung Wischeranlage Wascherpumpe Lichthupe Relais Scheinwerferreinigungsanlage |

Sicherungsbelegung, F1 - Sicherungs-und Relaiskasten, bis ca. 08/95

| Sicherungs- Nummer | Anschluß- Klemme | Sicherung Ampere | Abgesicherte Verbraucher |
|-----------------------|---------------------|---------------------|---|
| 12 | 15R | 8 | Sitzheizung Zigarrenanzünder Schalter heizbare Heckscheibe Handschuhkastenleuchte Relais Komfortschaltung Beleuchtung Ablagefach Außenspiegel Ein-/Ausklappung (J) |
| 13 | 56b | 8 | Abblendlicht links |
| 14 | 56b | 8 | Abblendlicht rechts |
| 15 | 56a | 8 | Fernlicht links |
| 16 | 56a | 8 | Fernlicht rechts Fernlichtkontrolle |
| A | 15C | 8 | Radio Reiserechner Sende-/Empfangsgerät Telefon Steuergerät Gurtwarnung (USA) |
| B | 15 | 8 | Motoraggregate-Steuergerät (MAS) Magnetkupplung Luftpumpe Lüftermotor Aggregaterraum Lambda-Sondenheizung Magnetkupplung Kältekompressor Magnetventil, automatisches Getriebe, Kick-down Steuergerät Heißfilm Motorsteuerung (HFM) Grundmodul |
| C | 30 | 8 | CD-Spieler CD-Spieler mit Wechsler Sound-System Ein-/Ausstiegleuchten Türen Umschaltventile Zentralverriegelung |
| D | 30 | 16 | Sitzheizung links und rechts |
| E | 30 | 25 | Fahrersitzverstellung: Motor Sitzhöhe hinten Motor Rückenlehne Motor Kopfstütze Beifahrersitzverstellung: Motor Sitzhöhe hinten Motor Rückenlehne Motor Kopfstütze |

Sicherungsbelegung, F1 - Sicherungs- und Relaiskasten, bis ca. 08/95

| Sicherungs- Nummer | Anschluß- Klemme | Sicherung Ampere | Abgesicherte Verbraucher |
|-----------------------|---------------------|---------------------|---|
| F | 30 | 25 | Fahrersitzverstellung: Motor Sitzhöhe vorn Motor Sitzlängsverstellung Rückenlehne bei Memory Beifahrersitzverstellung: Motor Sitzhöhe vorn Motor Sitzlängsverstellung |
| G | 30 | 8 | Standheizung: schaltuhr Heizgerät, Brennluftgebläse Steuergerät Zusatzwasserpumpe |
| H | 30 | 16 | Steuergerät Standheizung: Glühkerze |

F19 - Zusatzsicherungsdose vorn 4fach (neben Sicherungs- und Relaiskasten F1), bis ca. 08/95

| Sicherungs- Nummer | Anschluß- Klemme | Sicherung Ampere | Abgesicherte Verbraucher |
|-----------------------|---------------------|---------------------|--------------------------------------|
| 1 | 15X | 30 | Gebläsemotor |
| 2 | 30 | 30 | Doppelzusatzlüfter |
| 3 | 30 | 30 | Kombirelais: Heizbare Heckscheibe |

F20 - Zusatzsicherungsdose hinten (Kofferraum), bis ca. 08/95

| Sicherungs- Nummer | Anschluß- Klemme | Sicherung Ampere | Abgesicherte Verbraucher |
|-----------------------|---------------------|---------------------|---|
| 1 | 30 | 16 | Fensterheber links |
| 2 | 30 | 16 | Fensterheber rechts |
| 3 | 30 | 16 | Verdeckbetätigung: Steuergerät, Magnetventile |
| 4 | 30 | 8 | Überrollbügel: Auslösemagnet Steuergerät Elektrische Gurtsperre |
| 5 | 30 | 16 | (EDW): Standlicht (USA) Abblendlicht (USA) Signalhorn (USA) oder Signalhorn Blinklichtansteuerung oder Abblendlicht (CH) Autotelefon |
| 6 | 30 | 8 | Kofferraumleuchte Steuergerät Zentralverriegelung Automatische Antenne Steuergerät Infrarotfernbedienung |
| 7 | 30 | 30 | Hydraulikpumpe Verdeckbetätigung |

F21 - Zusatzsicherungsdose Anhängervorrichtung (AHV), bis ca. 08/95

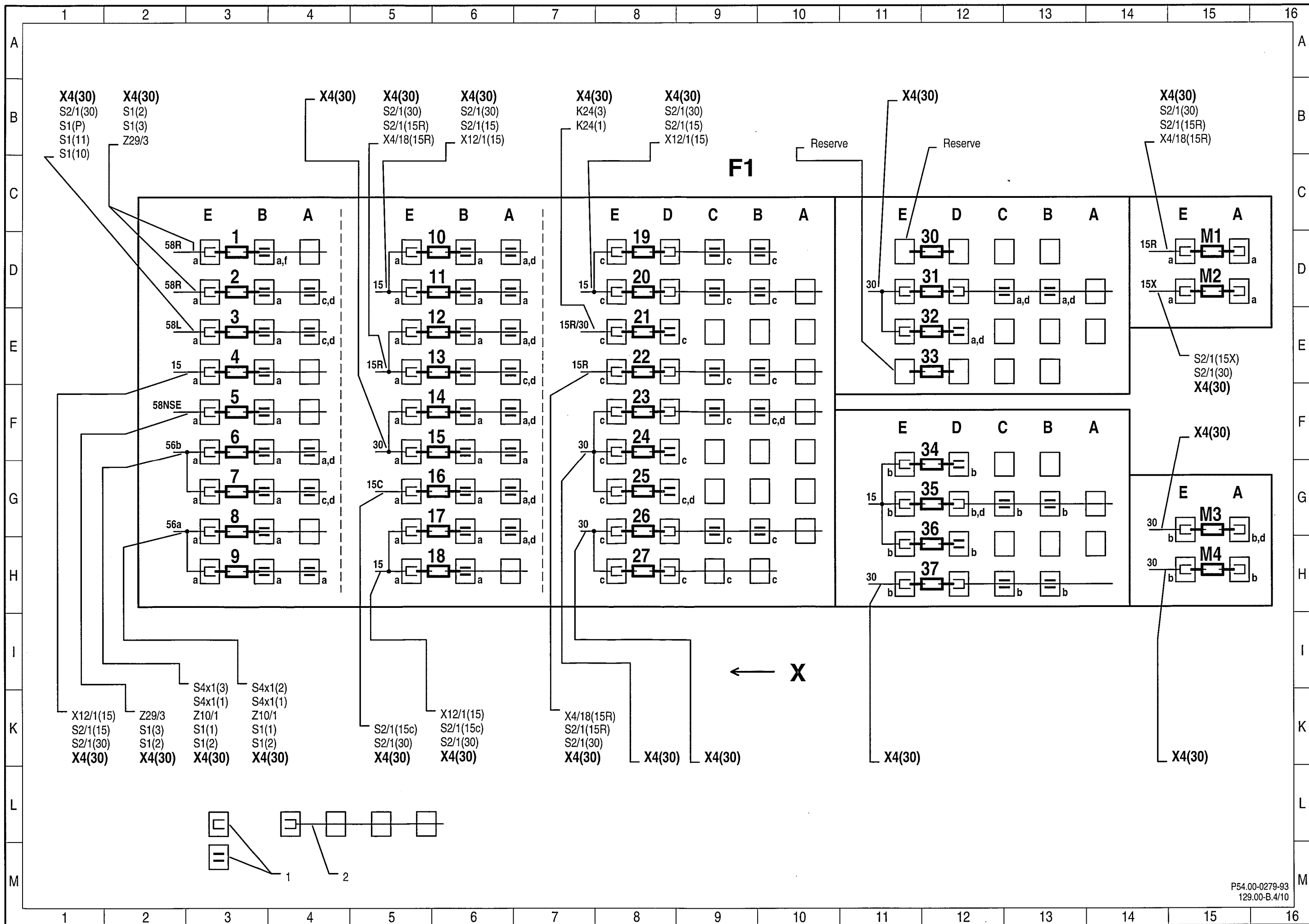
| Sicherungs- Nummer | Anschluß- Klemme | Sicherung Ampere | Abgesicherte Verbraucher |
|-----------------------|---------------------|---------------------|-------------------------------|
| – | 30 | 16 | Steckdose Anhängervorrichtung |

F22/2 - Zusatzsicherungsdose Telefon (USA), bis ca. 08/95

| Sicherungs- Nummer | Anschluß- Klemme | Sicherung Ampere | Abgesicherte Verbraucher |
|-----------------------|---------------------|---------------------|--|
| – | 30 | 8 | Sende-/Empfangsgerät Telefon mit Freisprechanlage |

Absicherung im Überspannungsschutz (K1/2), bei KE-Motoren

| Sicherungs- Nummer | Anschluß- Klemme | Sicherung Ampere | Abgesicherte Verbraucher |
|-----------------------|---------------------|---------------------|---|
| – | 30 (30a) | 10 | Steuergerät KE Steuergerät ASD Lenkwinkelsensor ADS |
| – | 15 (87E) | 10 | Steuergerät KE Ventil 1, Abgasrückführung Ventil 2, Abgasrückführung Startventil Magnet 1, Nockenwellenverstellung Magnet 2, Nockenwellenverstellung Regenerierventil ABS bzw. ABS/ASR Schlupfwellenumschaltung ASR |
| – | 15 (87L) | 10 | Adaptives Dämpfungs-System (ADS): Steuergerät ADS Schalter Niveauregulierung Lenkwinkelsensor Beschleunigungsaufnehmer Rad Beschleunigungsaufnehmer Aufbau Dämpfmodul, vorne links Dämpfmodul, vorne rechts Dämpfmodul, hinten links Dämpfmodul, hinten rechts Niveaumodul Steuergerät ASD Ventil Hinterachse Reifendruckkontrolle HGS 50 Automatisches Getriebe 5 Gang |



**F1 Sicherungs- und Relaiskasten,
ab ca. 09/95**

X Fahrtrichtung

Schaltungsplan

- Sicherungs-Nr. 1–37 und M1-M4
- Potential Klemme 15; 15C; 15R; 15X;
30; 56a; 56b; 58L; 58NSE; 58R
- Steckanschlüsse A-E

Anschluß aus Leitungssatz/Verlegebereich:

- 1 - Flachsteckkupplung
- 2 - Erweiterungsbrücke
- a - Innenraumleitungssatz
- b - Motor-/Karosserie-Leitungssatz
- c - Rahmen-Boden-Anlage
- d - Sonderausstattung

Einspeisung:

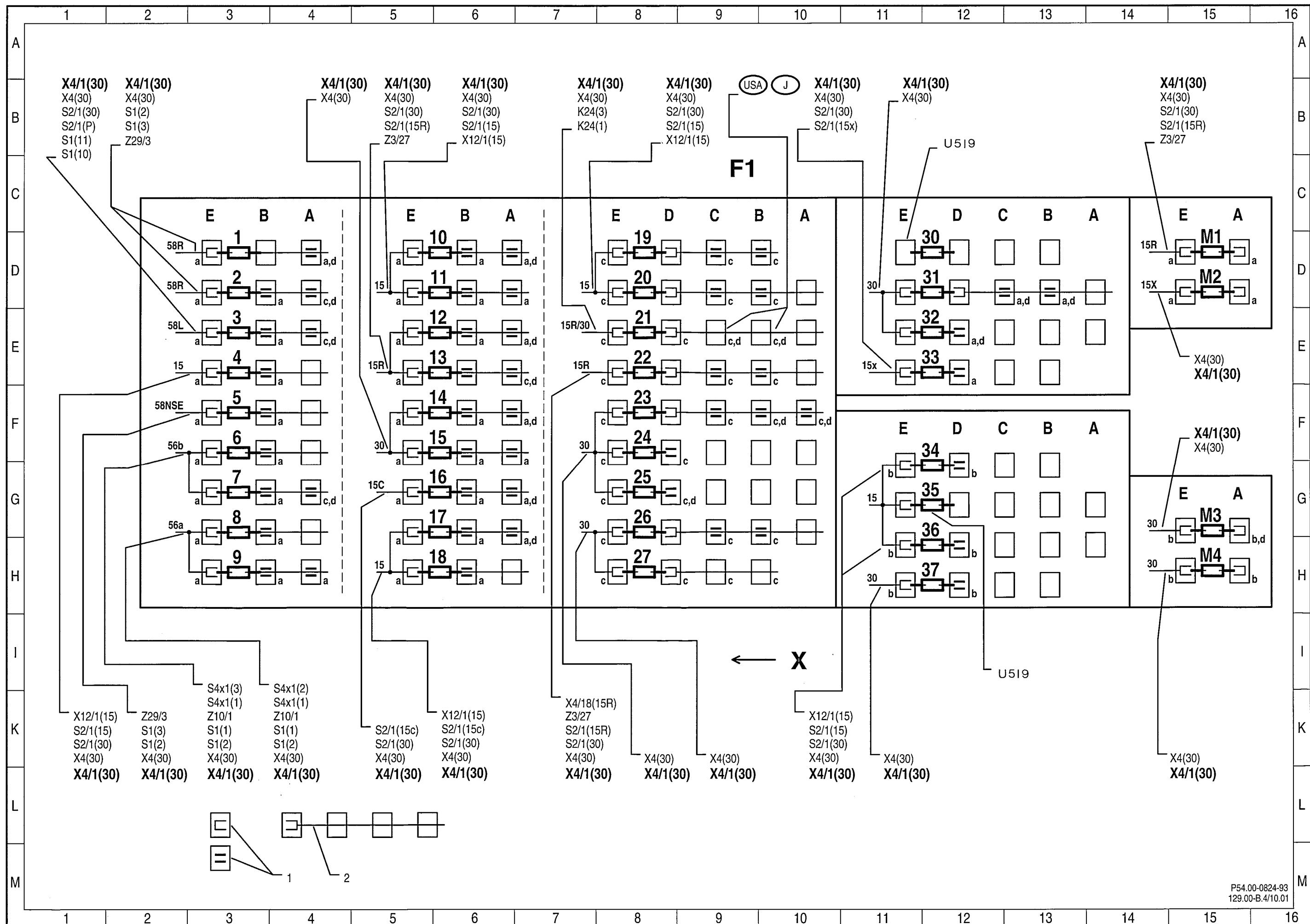
- K24 Relais Komfortschaltung
- S1 Lichtdrehschalter
- S2/1 Zündstartschalter
- S4 Kombi-Schalter
- S4x1 Steckverbindung Kombi-Schalter
- X4 Leitungsverbinder, Klemme 30,
3polig, Fußraum links
- X4/18 Leitungsverbinder, Klemme 15R,
1polig
- X12/1 Leitungsverbinder, Klemme 15,
ungesichert
- Z10/1 Endhülse Klemme 56b
- Z29/3 Endhülse Klemme 58R ungesichert

Hinweis

Die Einspeisung für die Sicherungen erfolgt direkt von der Batterie zu dem in der Zeichnung fettgedruckten Bauteil [z. B. X4].

Die Spannungsversorgung erfolgt in der angegebenen Reihenfolge der aufgeführten Bauteile.

Schaltplan Erklärungen und Hinweise siehe Gruppe 00–A
Anordnungen/Belegung/Übersicht siehe Gruppe 00–B/00–C



**F1 Sicherungs- und Relaiskasten,
ab ca. 06/96**

X Fahrtrichtung

Schaltungsplan

- Sicherungs-Nr. 1–37 und M1-M4
- Potential Klemme 15; 15C; 15R; 15X;
30; 56a; 56b; 58L; 58NSE; 58R
- Steckanschlüsse A-E

Anschluß aus Leitungssatz/Verlegebereich:

- 1 - Flachsteckkupplung
- 2 - Erweiterungsbrücke
- a - Innenraumleitungssatz
- b - Motor-/Karosserie-Leitungssatz
- c - Rahmen-Boden-Anlage
- d - Sonderausstattung

Einspeisung:

| | |
|-------|--|
| K24 | Relais Komfortschaltung |
| S1 | Lichtdrehschalter |
| S2/1 | Zündstartschalter |
| S4 | Kombi-Schalter |
| S4x1 | Steckverbindung Kombi-Schalter |
| U519 | Reserve |
| X4 | Leistungsverbinder Klemme 30, Sicherungs- und Relaiskasten/Innenraum, 2polig |
| X4/1 | Leistungsverbinder Klemme 30/Innenraum |
| X4/18 | Leistungsverbinder Klemme 15R, 1polig |
| X12/1 | Leistungsverbinder Klemme 15 ungesichert |
| Z3/27 | Endhülse Klemme 15R ungesichert |
| Z10/1 | Endhülse Klemme 56b |
| Z29/3 | Endhülse Klemme 58R ungesichert |

Hinweis

Die Einspeisung für die Sicherungen erfolgt direkt von der Batterie zu dem in der Zeichnung fettgedruckten Bauteil [z. B. X4/1].

Die Spannungsversorgung erfolgt in der angegebenen Reihenfolge der aufgeführten Bauteile.

Schaltplan Erklärungen und Hinweise siehe Gruppe 00–A
Anordnungen/Belegung/Übersicht siehe Gruppe 00–B/00–C

Sicherungsbelegung, F1 - Sicherungs- und Relaiskasten, ab ca. 09/95

| Sicherungs- Nummer | Anschluß- Klemme | Sicherung Ampere | Abgesicherte Verbraucher |
|-----------------------|---------------------|---------------------|--|
| 1 | 58R | 15 (7,5) | Relais Scheinwerfer-Reinigungsanlage (USA) (CDN), RL Steuergerät Leuchtweitenregulierung |
| 2 | 58R | 15 | Schlußlicht Anhänger rechts Standlicht rechts Lampenkontrollgerät Kennzeichenbeleuchtung Relais Scheinwerfer-Reinigungsanlage (N) (S), LL Zigarrenanzünder mit Ascherbeleuchtung Steuergerät Gurtwarnung (USA) Steuergerät Tagfahrlicht (CDN) |
| 3 | 58L | 7,5 | Schlußlicht Anhänger links Lampenkontrollgerät Standlicht links |
| 4 | 15 | 7,5 | Steuergerät Infrarotfernbedienung Zentralverriegelung Lampenkontrollgerät |
| 5 | 58N | 10 (15) | Lichtdreheschalter Nebelscheinwerfer Nebelschlußleuchte Nebelschlußlicht Anhänger |
| 6 | 56b | 15 | Lampenkontrollgerät Abblendlicht links |
| 7 | 56b | 15 | Lampenkontrollgerät Abblendlicht rechts EDW (CH) |
| 8 | 56a | 7,5 (10) | Lampenkontrollgerät Fernlicht links |
| 9 | 56a | 7,5 | Lampenkontrollgerät Fernlicht rechts Kombi-Instrument: Fernlichtkontrolle |
| 10 | 15 | 15 | Steuergerät Leuchtweitenregulierung Tastschalter Tempomat Bremslichtschalter, Bremsleuchten Relais Bremslichtunterdrückung Bremsleuchte Anhängerkupplung Deckenleuchte Kombi-Instrument |
| 11 | 15 | 20 | Gangerkennung AG Startsperr- und Rückfahrlichtschalter Schalter B-Schaltung Rückfahrlichtschalter Lampenkontrollgerät Fanfaren |



Sicherungsbelegung, F1 - Sicherungs- und Relaiskasten, ab ca. 09/95

| Sicherungs- Nummer | Anschluß- Klemme | Sicherung Ampere | Abgesicherte Verbraucher |
|-----------------------|---------------------|---------------------|---|
| 12 | 15R | 15 | Kombi-Schalter: Lichthupe Blinkersteuerung Wischersteuerung Interface Telefon (USA) Steuergerät E-Call (USA) Telefon Festanlage Telefon D-Netz TELE AID |
| 13 | 15R | 15 (20) | Steuergerät Sitzheizung vorn Außenspiegel mit Spiegelein-/ ausklappung Zigarrenanzünder Heizbare Heckscheibe Kombi-Instrument: Kontroll-/Warnleuchte Airbag Sonderausstattungsleiste Relais Komfortschaltung Radio/CD-Wechsler Anhängerkupplung Regensensor Navigationsbedienteil (APS) |
| 14 | 30 | 15 (20) | Lenkwinkelsensor Deckenleuchte Make-up-Spiegel Kombi-Relais: Warnblinker Heizbare Heckscheibe Ein-/Ausstiegsleuchten Kombi-Instrument Uhr Steuergerät Reiserechner |
| 15 | 30 | 7,5 10 | Steuer-und Bediengerät Steuergerät Klimatisierungsautomatik Zentralverriegelung Steuergerät Infrarotfernbedienung ab ca. 06/96: Steuergerät Infrarot Fahrberechtigungs- system |
| 16 | 15C | 7,5 | Steuergerät Reiserechner Steuergerät Gurtwarnung (USA) Radio Navigationsbedienteil (APS) Telefon |
| 17 | 15 | 7,5 | Steuer-und Bediengerät Steuergerät Klimatisierungsautomatik Steuergerät Gurtwarnung (USA) (SA) |

Sicherungsbelegung, F1 Sicherungs- und Relaiskasten, ab ca. 09/95

| Sicherungs-Nummer | Anschluß-Klemme | Sicherung Ampere | Abgesicherte Verbraucher |
|-------------------|-----------------|------------------|--|
| 18 | 15 | 15 | Schalter Außenspiegel/Innenspiegel Außenspiegel-Beheizung Thermoschalter Beheizung Waschanlage Schalter Kupplungspedal Tempomat Lampenkontrollgerät Steuergerät Tagfahrlicht (CDN) (N) (S) Innenspiegelabblendung ab ca. 06/96: Steuergerät Infrarot Fahrberechtigungssystem ab ca. 06/98: Innenspiegeleinheit mit Garagentoröffner |
| 19 | 15 | 7,5 | Schalter Überrollbügel Steuergerät Verdeckbetätigung Sicherheitspaket Lehnenverriegelung links |
| 20 | 15 | 7,5 | Schalter Verdeckbetätigung Sicherheitspaket Lehnenverriegelung rechts Versorgungspumpe Zentralverriegelung EDW |
| 21 | 15R/30 | 15 (20) | Verstellung Vordersitz links/rechts mit Memory Spiegel- und Lenksäulenverstellung mit Memory |
| 22 | 15R | 7,5 (15) | Relais Komfortschaltung Beleuchtung Ablagefach Airbag Sidebag Sitzbelegungserkennung Interface Telefon Steuergerät Notrufsystem TELE AID |
| 23 | 30 | 15 | Steuergerät ADS Relais Komfortschaltung Endhülse Klemme 15 (EDW) Navigationsrechner (APS) |
| 24 | 30 | 25 | Endhülse Klemme 30 Ein-/Ausstiegsleuchten Radio Navigationsbedienteilteil (APS) Steuergerät Verstärker CD-Wechsler |

Sicherungsbelegung, F1- Sicherungs- und Relaiskasten, ab ca. 09/95

| Sicherungs-Nummer | Anschluß-Klemme | Sicherung Ampere | Abgesicherte Verbraucher |
|-------------------|-----------------|------------------|---|
| 25 | 30 | 25 | Sitzheizung |
| 26 | 30 | 25 | Verstellung Vordersitz links/rechts mit Memory |
| 27 | 30 | 25 | Verstellung Vordersitz links/rechts mit Memory |
| 30 | – | – | Reserve |
| 31 | 30 | 7,5 | Steuergerät Standheizung Schaltuhr Standheizung |
| 32 | 30 | 20 | Steuergerät Standheizung |
| 33 | – | – | bis ca. 05/96: Reserve |
| 33 | 15X | 7,5 | ab ca. 06/96: Steuergerät Klimatisierungsautomatik |
| 34 | 15 | 15 | Zündspulen ME |
| 35 | 15 | 7,5 | bis 05/96: Grundmodul Umschaltventil Regenerierung Relais O ₂ Sondenheizung nach KAT Relais Zusatzlüfter 1. und 2. Stufe |
| 35 | – | – | bis 05/99 Reserve |
| 35 | 30 | 40 | ab 06/99 Relais Hochdruck-/ Rückförderpumpe Electronic-Stability-Program (ESP) |
| 36 | – | – | Reserve |
| 37 | 30 | 20 (10) | Prüfkupplung für Diagnose Prüfkupplung für Diagnosemodul II Relais Lufteinblasung Relais Zusatzlüfter Electronic-Stability-Program (ESP) Adaptives Dämpfungssystem (ADS) mit Niveauregulierung |
| M1 | 15R | 30 | Kombirelais Wischeranlage Heizbare Heckscheibe |
| M2 | 15X | 30 | Endhülse Klemme 15X Elektronischer Gebläse regler Steuergerät Klimatisierungsautomatik |
| M3 | 30 | 30 (40) | Relais Zusatzlüfter |
| M4 | 30 | 40 | Luftpumpe Relais Lufteinblasung |

**F4 Sicherungsdose im Kofferraum,
ab ca. 09/95**

X Fahrtrichtung

Schaltungsplan:

- Sicherungs-Nr. 1–9
- Potential Klemme 30
- Steckanschlüsse A-E

Anschluß aus Leitungssatz/Verlegebereich:






- 1 - Flachsteckkupplung
- 2 - Erweiterungsbrücke
- a - Rahmenboden
- b - Sonderausstattung

Einspeisung:

G1 Batterie

Schaltplan Erklärungen und Hinweise siehe Gruppe 00–A
Anordnungen/Belegung/Übersicht siehe Gruppe 00–B/00–C

Sicherungsbelegung, F4 -Sicherungsdose im Kofferraum, ab ca. 09/95

| Sicherungs- Nummer | Anschluß- Klemme | Sicherung Ampere | Abgesicherte Verbraucher |
|-----------------------|---------------------|---------------------|--|
| 1 | 30 | 25 | Steuergerät Überrollbügel/ Verdeckbetätigung Fensterheber links |
| 2 | 30 | 25 | Steuergerät Überrollbügel/ Verdeckbetätigung Fensterheber rechts |
| 3 | 30 | 20 | Auslösemagnet Überrollbügel Relais Gurtsperre, Sitz vorn links/rechts |
| 4 | 30 | 15 | Steuergerät Überrollbügel/ Verdeckbetätigung |
| 5 | 30 | 10 | Automatische Antenne Endhülse Klemme 30 Kofferraumleuchte Schalt- und Arbeitselement Tür links/rechts Versorgungspumpe Zentralverriegelung Schalter Innenzentralverriegelung ab ca. 06/96: Steuergerät Infrarotfernbedienung |
| 6 | 30 | 15 20 | EDW (außer ) ab ca. 06/96:  EDW und Xenon-Licht ab ca. 06/97: EDW |
| 7 | 30 | 15 | Anhängervorrichtung |
| 8 | 30 | 15 (10) | Sende-/Empfangsgerät Telefon  Sende-/Empfangsgerät Telefon D-Netz Interface Telefon Telefon D-Netz Steuergerät Notrufsystem TELE AID Steuergerät Sprachbedienung Steuergerät E-Call   Telefon Festanlage ab ca. 06/00: Telefon D- und E-Netz Handy |
| 9 | 30 | 40 | Hydraulikeinheit Überrollbügel/ Verdeckbetätigung |